



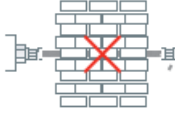



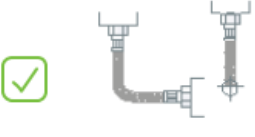










| Рекомендации применения шлангов для воды                                                                                                                                                                                                                                                       | Правильно                                                                                                                                                                  | Неправильно                                                                                                                                                                    |
|------------------------------------------------------------------------------------------------------------------------------------------------------------------------------------------------------------------------------------------------------------------------------------------------|----------------------------------------------------------------------------------------------------------------------------------------------------------------------------|--------------------------------------------------------------------------------------------------------------------------------------------------------------------------------|
| <p>➔ Замените шланг, если он не использовался в течение года. Застой воды в течение длительного периода времени может повлиять отрицательно на вкус питьевой воды.</p>                                                                                                                         |                                                                                                                                                                            |                                                                                                                                                                                |
| <p>➔ Замените шланг, если он не использовался в течение года. Застой воды в течение длительного периода времени может повлиять отрицательно на вкус питьевой воды.</p>                                                                                                                         |                                                                                                                                                                            |                                                                                                                                                                                |
| <p>➔ Периодически проверяйте состояние гибких компонентов и замените их в случае повреждения или износа оплетки.</p>                                                                                                                                                                           |                                                                                                                                                                            |                                                                                                                                                                                |
| <p>➔ После 3-месячного перерыва в использовании промойте гибкое соединение постоянным потоком чистой воды.</p>                                                                                                                                                                                 |                                                                                                                                                                            |                                                                                                                                                                                |
| <p>➔ Перед установкой гибкого соединителя всегда проверяйте, чтобы фитинги были правильно обжаты. Если сомневаетесь, не устанавливайте.</p>                                                                                                                                                    |                                                                                           |                                                                                             |
| <p>➔ Соединение крана: вручную затяните штуцер с наружной резьбой после проверки, что уплотнительное кольцо установлено правильно. Нет необходимости использовать ключ. Закрутите гайки вручную, убедившись, что прокладка установлена правильно. Не используйте неподходящие инструменты.</p> |                                                                                           |                                                                                             |
| <p>➔ Использование ключа для 3/8 " и 1/2 " : Вверните вручную и затяните на пол-оборота соответствующим ключом. Убедитесь, что нет утечки. Если есть, снова слегка затяните с помощью гаечного ключа.</p>                                                                                      |                                                                                                                                                                            |                                                                                                                                                                                |
| <p>➔ Шланги должны быть установлены на виду; они не должны пересекать стены или быть встроены или скрыты за стенами. Не устанавливайте гибкий соединитель в контакте со штукатуркой или бетоном.</p>                                                                                           |                                                                                                                                                                            |                                                                                            |
| <p>➔ Для надлежащего использования всегда устанавливайте шланг с достаточной прямой частью перед сгибанием (изгиб в 1,5-2 раза больше наружного диаметра)</p>                                                                                                                                  |                                                                                         |                                                                                           |
| <p>➔ Соблюдайте указанный минимальный радиус кривизны конкретно для каждого диаметра. Не пережимайте шланг в оплетке во время установки. ПРИМЕЧАНИЕ: Серия Twist поддерживает большую эластичность.</p>                                                                                        | <br> | <br> |
| <p>➔ Не устанавливайте гибкие элементы допуская растяжение или кручение. Подбирайте подходящий размер шланга.</p>                                                                                                                                                                              |                                                                                        | <br> |
| <p>➔ Не применяйте точечное или постоянное воздействие внешних сил на гибкий шланг после установки (не оставляйте элементы поддержки или висящие на шланге).</p>                                                                                                                               |                                                                                        |                                                                                           |
| <p>➔ Длительный контакт с чистящими средствами, жидкостями, используемыми для облегчения сварки или вещества с агрессивными химикатами могут повредить поверхность и вызвать ухудшение эластичности.</p>                                                                                       |                                                                                                                                                                            |                                                                                           |

|                                                                                                                                                                                                                                                                                                                                             |                                                                                    |  |
|---------------------------------------------------------------------------------------------------------------------------------------------------------------------------------------------------------------------------------------------------------------------------------------------------------------------------------------------|------------------------------------------------------------------------------------|--|
| <p>➔ Проверьте заземление электроприборов (кондиционеры, ванны и т.д.), так как любое воздействие электричеством может вызвать коррозию шланга.</p>                                                                                                                                                                                         |  |  |
| <p>➔ Не допускайте контакта шланга с острыми краями предметов, которые могут его повредить.</p>                                                                                                                                                                                                                                             |                                                                                    |  |
| <p>➔ Каждый раз, когда один конец шланга отсоединяется, прокладку, расположенную в указанном конце (если есть) следует заменить.</p>                                                                                                                                                                                                        |                                                                                    |  |
| <p>➔ В случае замерзания жидкости внутри шланга <b>ЗАПРЕЩАЕТСЯ</b> перегревать его для разморозки. Ни в коем случае не применяйте горячий воздух с температурой выше 70°C (постоянно или кратковременно). Не используйте источники тепла интенсивные, такие как электрические, тем более применяемые непосредственно к оплетке шлангов.</p> |                                                                                    |  |
| <p>➔ В случае установки одного конца шланга, используйте волокнистые соединения (паклю, например), предварительно увлажните соединение, чтобы обеспечить герметичность.</p>                                                                                                                                                                 |                                                                                    |  |